



Bilgisayar Yazılımları


Yazılım Nedir

Niçin Yazılım Yklemeliyiz

Yazılımlar Nasıl Yklenir

Yazılım Nedir?

- ▶ Çeşitli görevleri gerçekleştirmek üzere hazırlanmış programlara **yazılım** adı verilir.
- ▶ Örneğin; internette gezinmek, video izlemek, resim çizmek, yazı yazmak, görüntülü görüşmek veya mesajlaşmak için hazırlanmış yazılımlar bulunmaktadır.



Peki Ya Oyunlar?

- Bütün oyunlar da eğlence amaçlı hazırlanmış yazılımlardır.




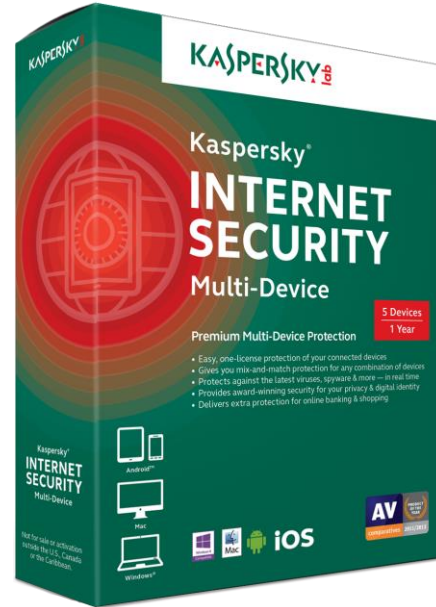

Niçin Yazılım Y¼klerimiz?

- ▶ Yazılımlar bilgisayarımıza, akıllı telefon veya tabletimize yeni özellikler kazandırır.
- ▶ Örneğın görüntülü görüşme yapabilmek için bilgisayarda Skype, mobil cihazlarımızda Tango gibi yazılımları kullanabiliriz.



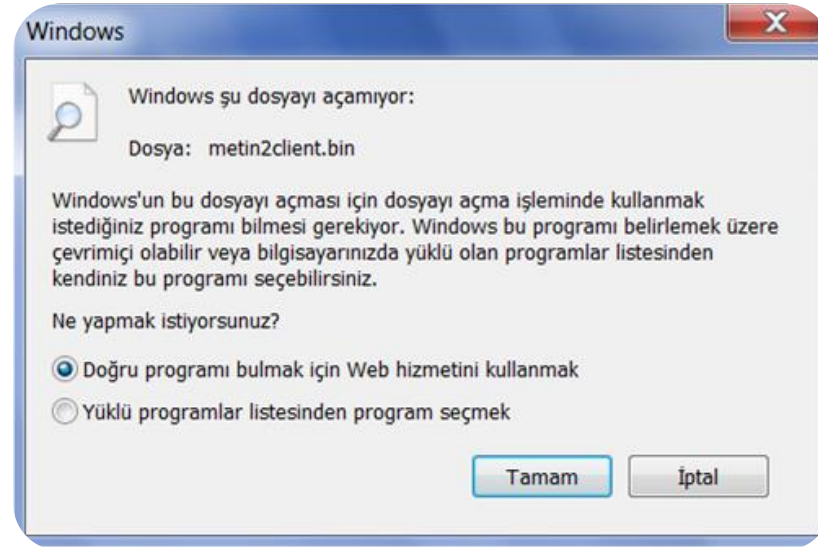
Niçin Yazılım Yükleriz?

- Veya bilgisayarımızı kötü amaçlı yazılımlardan (virus, truva atı vs.) korumak için de yazılım yükleyebiliriz.





Niçin Yazılım Yklerimiz?

- ▶ Hiç bilgisayarınızda açamadığınız bir dosya oldu mu?
- ▶ Dosyayı açmak için ne yaptınız?



Niçin Yazılım Yklerimiz?

- ▶ Farklı yazılımlarla oluřturulmuř bazı dosyaları kendi bilgisayarımızda açamayabiliriz.
- ▶ Bu tr dosyaları açmak için dosyanın oluřturulduėu yazılımın bilgisayarımıza yklenmesi gerekmektedir.



Açılmayan Dosyalara Son!

- Açılmayan bir dosyayı açmak için aşağıdaki adımları izleyebiliriz.

Dosya uzantısına bak.


Uzantının hangi yazılımla açılabileceğini öğren.

Yazılımı bilgisayarına indir ve kur.

Dosyayı yazılımı kullanarak aç.

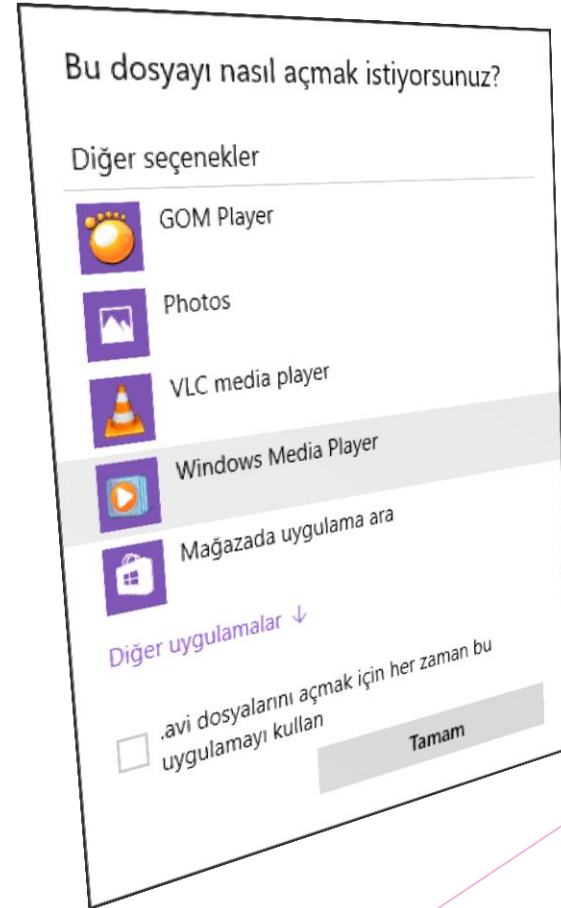
Uzantıları Keşfedelim

- ▶ Aşağıdaki uzantıların hangi yazılımlarla açılacağını araştıralım.



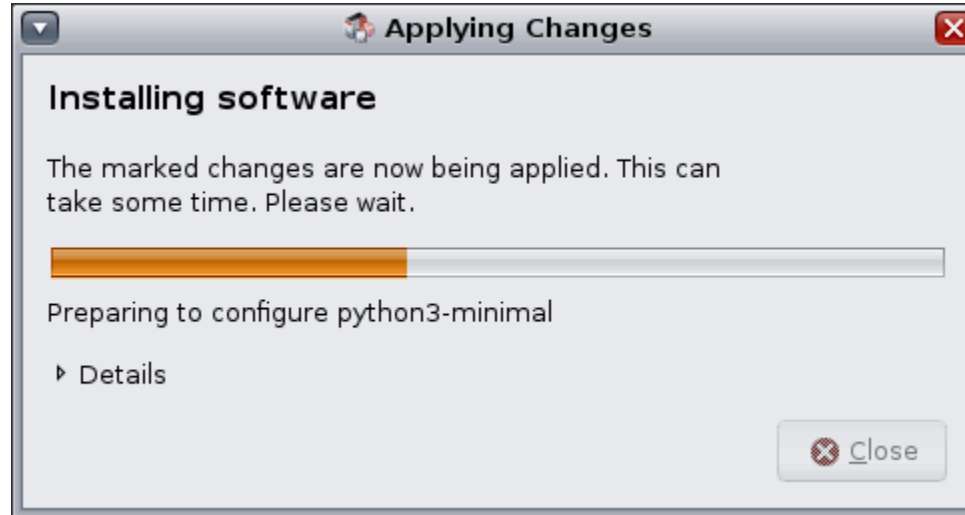
Birlikte Aç...

- ▶ Unutmayın, bir dosyayı birbirinden farklı yazılımlar açabilir. Örneğin video dosyalarına ait olan **AVI** uzantısını aşağıdaki yazılımlar açabilir.
 - ▶ Windows Media Player
 - ▶ GOM Player
 - ▶ VLC Player
 - ▶ Media Player Classic
- ▶ Bir dosyayı farklı bir programla açmak için **Birlikte Aç** komutu kullanılır.




Yazılım Nasıl Yüklenir?

- ▶ Her yazılım için bir kurulum paket dosyası bulunur. Kurulum bu yükleme dosyası (kur, setup, install vs.) açılarak gerçekleştirilir.
- ▶ Çeşitli yazılımlara ait kurulum dosyaları internetten indirilebilir veya CD/DVD içerisinde satın alınabilir.



Yüklü Yazılımları Görüntüleme



- Bilgisayarımıza kurulu yazılımları Denetim Masası içerisinde yer alan Program Ekle Kaldır öğesine tıklayarak görüntüleyebiliriz.

Yüklü Yazılımları Kaldırma

- Kurulu yazılımlar yine **Denetim Masası** içerisinde yer alan **Program Ekle/Kaldır** öğesi kullanılarak silinir.



Son...

► Teşekkür ederim.